

# คู่มือ

การแจ้งการชุมนุมสาธารณะทางเทคโนโลยีสารสนเทศ  
สำหรับประชาชน

กองบังคับการสนับสนุนทางเทคโนโลยี  
สำนักงานเทคโนโลยีสารสนเทศและการสื่อสาร  
สำนักงานตำรวจแห่งชาติ

# สารบัญ

ลำดับ	เรื่อง	หน้า
๑.	วิธีปฏิบัติในการแจ้งการชุมนุมสาธารณะ	๑
๒.	วิธีค้นหาที่อยู่ เบอร์โทรศัพท์ เบอร์โทรสาร เว็บไซต์ และที่อยู่จดหมายอิเล็กทรอนิกส์ ของสถานีตำรวจ	๒
๓.	วิธีการดาวน์โหลดหนังสือแจ้งการชุมนุมสาธารณะ	๓
๔.	ตัวอย่างการแจ้งการชุมนุมสาธารณะโดยส่งจดหมายอิเล็กทรอนิกส์ของ Gmail	๕

## ๑. วิธีปฏิบัติในการแจ้งการชุมนุมสาธารณะ

๑.๑ ผู้แจ้งการชุมนุมสาธารณะกรอกข้อมูลในหนังสือแจ้งการชุมนุมสาธารณะ(ตามแบบฟอร์มกำหนด)ให้เรียบร้อย

๑.๒ ส่งหนังสือแจ้งการชุมนุมสาธารณะไปให้ผู้รับแจ้งทราบก่อนเริ่มชุมนุมไม่น้อยกว่า ๒๔ ชั่วโมง

๑.๓ วิธีแจ้งการชุมนุมสาธารณะตามประกาศสำนักนายกรัฐมนตรีมี ๓ วิธี คือ

(๑) แจ้งโดยตรงต่อผู้รับแจ้ง

(๒) แจ้งทางโทรสาร (Fax)

(๓) แจ้งทางจดหมายอิเล็กทรอนิกส์ (E-mail)

๑.๔ การแจ้งทางเทคโนโลยีสารสนเทศ ในที่นี้จึงหมายถึงการแจ้งตามข้อ ๑.๓ (๒) และ (๓) ได้แก่ แจ้งทางโทรสาร (Fax) หรือแจ้งทางจดหมายอิเล็กทรอนิกส์ (E-mail) เท่านั้น

๑.๕ แจ้งโดยตรงต่อผู้รับแจ้ง คือการนำหนังสือแจ้งการชุมนุมสาธารณะไปส่งให้สถานีตำรวจในพื้นที่ที่ต้องการชุมนุมสาธารณะ

๑.๖ การแจ้งทางโทรสาร (Fax) คือการส่งหนังสือแจ้งการชุมนุมสาธารณะทางโทรสารไปให้สถานีตำรวจในพื้นที่ที่ต้องการชุมนุมสาธารณะตามเบอร์โทรสารที่กำหนด

๑.๗ การแจ้งทางจดหมายอิเล็กทรอนิกส์ (E-mail) คือการส่งหนังสือแจ้งการชุมนุมสาธารณะ(แนบไฟล์) ไปกับจดหมายอิเล็กทรอนิกส์ของสถานีตำรวจที่ต้องการชุมนุมสาธารณะตามที่อยู่จดหมายอิเล็กทรอนิกส์ที่กำหนด

๑.๘ เมื่อได้แจ้งการชุมนุมสาธารณะทางเทคโนโลยีสารสนเทศตามข้อ ๑.๖ หรือ ๑.๗ แล้วให้ผู้แจ้งโทรศัพท์ไปตรวจสอบกับสถานีตำรวจด้วยว่าได้รับหนังสือแจ้งการชุมนุมสาธารณะหรือไม่

๑.๙ หากผู้แจ้งไม่ทราบเบอร์โทรสาร, ที่อยู่จดหมายอิเล็กทรอนิกส์ (E-mail), เบอร์โทรศัพท์ หรือที่อยู่ของสถานีตำรวจที่ต้องการแจ้งการชุมนุมฯ สามารถค้นหาข้อมูลบนอินเทอร์เน็ตที่เว็บไซต์ <http://demonstration.police.go.th>

๑.๑๐ เฉพาะการแจ้งทางโทรสาร ให้ผู้แจ้งส่งต้นฉบับของหนังสือแจ้งการชุมนุมสาธารณะไปยังผู้รับแจ้งทางไปรษณีย์ลงทะเบียนตอบรับโดยพลัน

๑.๑๑ การแจ้งทางจดหมายอิเล็กทรอนิกส์ (E-mail) ในกรณีที่มีข้อสงสัย ผู้รับแจ้งอาจสั่งให้ผู้แจ้งส่งต้นฉบับของหนังสือแจ้งการชุมนุมสาธารณะภายในระยะเวลาที่เห็นสมควร

๑.๑๒ หนังสือแจ้งการชุมนุมสาธารณะขอได้ที่สถานีตำรวจในพื้นที่ที่ต้องการชุมนุมหรือดาวน์โหลดได้บนอินเทอร์เน็ตที่เว็บไซต์ <http://royalthaipolice.go.th/download.php>

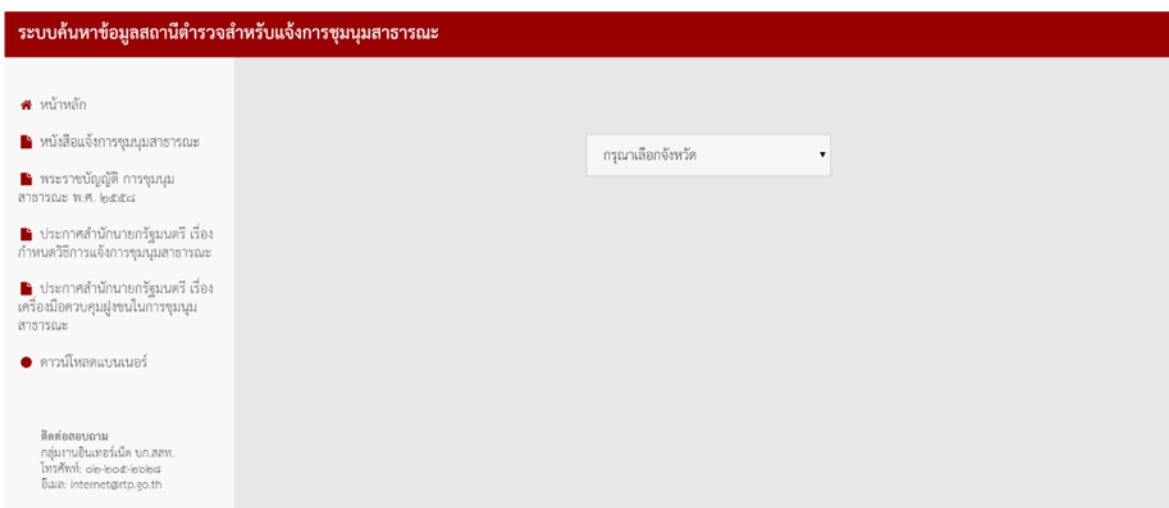
๑.๑๓ กรุณาอ่านรายละเอียดเพิ่มเติมในพระราชบัญญัติการชุมนุมสาธารณะ พ.ศ.๒๕๕๘ และประกาศสำนักนายกรัฐมนตรี เรื่องกำหนดวิธีการแจ้งการชุมนุมสาธารณะที่เว็บไซต์ <http://royalthaipolice.go.th/download.php>

๒. วิธีค้นหาข้อมูลเบอร์โทรสาร และที่อยู่จดหมายอิเล็กทรอนิกส์ของสถานีตำรวจเพื่อแจ้งการชุมนุมสาธารณะทางเทคโนโลยีสารสนเทศ รวมทั้งที่อยู่ เบอร์โทรศัพท์ และเว็บไซต์

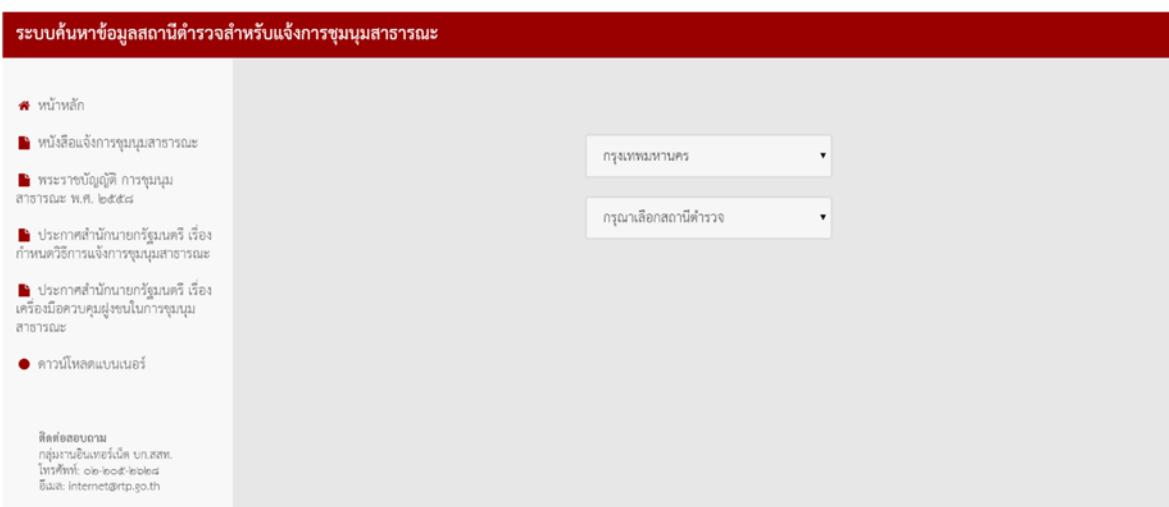
๒.๑ เปิดโปรแกรมบราวเซอร์ เช่น Internet Explorer หรือโปรแกรมบราวเซอร์อื่นๆ

๒.๒ พิมพ์ที่อยู่เว็บไซต์ <http://demonstration.police.go.th>

๒.๓ หน้าแรกจะมี List box กรุณาเลือกจังหวัด ให้คลิกจังหวัดที่ต้องการแจ้งการชุมนุมสาธารณะ



๒.๔ ที่ List box กรุณาเลือกสถานีตำรวจ ให้คลิกสถานีตำรวจในพื้นที่ที่ต้องการแจ้งการชุมนุมสาธารณะ



๒.๕ รอสักครู่ระบบจะค้นหาข้อมูลมาแสดง ได้แก่ ชื่อสถานีตำรวจ ที่อยู่ เบอร์โทรศัพท์ เบอร์โทรสาร เว็บไซต์ และจดหมายอิเล็กทรอนิกส์ (E-mail)

ระบบค้นหาข้อมูลสถานีตำรวจสำหรับแจ้งการชุมนุมสาธารณะ

หน้าหลัก

หนังสือแจ้งการชุมนุมสาธารณะ

พระราชบัญญัติ การชุมนุมสาธารณะ พ.ศ. ๒๕๕๘

ประกาศสำนักนายกรัฐมนตรี เรื่อง กำหนดวิธีการแจ้งการชุมนุมสาธารณะ

ประกาศสำนักนายกรัฐมนตรี เรื่อง เครื่องมือควบคุมฝูงชนในการชุมนุมสาธารณะ

ดาวน์โหลดแบบฟอร์ม

ติดต่อสอบถาม  
กลุ่มงานอินเทอร์เน็ต บก.สสท.  
โทรศัพท์: ๐๒-๒๐๕๑๐๒๐๘  
อีเมล: internet@rtp.go.th

กรุงเทพมหานคร

สน.ดุสิต

**ผลการค้นหา**

ชื่อสถานี	สน.ดุสิต
ที่อยู่	75 ถ.พระราม5 แขวงดุสิต เขตดุสิต กรุงเทพฯ 10300
เบอร์โทรศัพท์	022415043
เบอร์โทรสาร	022412361
เว็บไซต์	http://www.dusitpolicestation.go.th
จดหมายอิเล็กทรอนิกส์ (E-Mail)	dusit@rtp.go.th

๓. วิธีการดาวน์โหลดหนังสือการแจ้งการชุมนุมสาธารณะ

๓.๑ เปิดโปรแกรมบราวเซอร์ Internet Explorer หรือโปรแกรมบราวเซอร์อื่นๆ

๓.๒ พิมพ์ที่อยู่เว็บไซต์ <http://royalthaipolice.go.th/download.php>

๓.๓ เลือกหนังสือแจ้งการชุมนุมสาธารณะ รอสักครู่ระบบจะดาวน์โหลดไฟล์หนังสือแจ้งการชุมนุมสาธารณะลงในเครื่องคอมพิวเตอร์ให้โดยอัตโนมัติ



ดาวน์โหลด (Download)

เอกสารทั่วไป



หนังสือแจ้งการชุมนุมสาธารณะ



แบบขอใช้บริการเว็บไซต์เวอร์ชันของสำนักงานตำรวจแห่งชาติ



แบบฟอร์มคำขอหนังสือรับรองความปลอดภัยจากศูนย์บริการออกหนังสือ

ระบบ POLIS



แนวทางการบันทึกข้อมูลข่าวสารการตำรวจในระบบฐานข้อมูลกำลังพลโครงการ POLIS



แบบฟอร์มการขอรหัสผู้ใช้ (USERNAME) และรหัสผ่าน (PASSWORD) โครงการ POLIS



แบบฟอร์มการขอรหัสผู้ใช้และรหัสผ่าน POLIS สำหรับผู้ต้องการขอสิทธิ์การใช้งานเพิ่มเติม

เอกสารอื่นๆ



เครื่องหมายรูปพระแสงดาบเงินและโลหะของสำนักงานตำรวจแห่งชาติ



ครุฑสำหรับหนังสือราชการ



ฐานข้อมูลต้นแบบโครงการบริหารจัดการคดีตามจับกุมผู้ต้องหาตามหมายจับ ตร. โดย CCOC



นโยบายความมั่นคงปลอดภัยระบบสารสนเทศสำนักงานตำรวจแห่งชาติ



การจัดทำป้ายสถานที่ ยานพาหนะ เพื่อรองรับอาเซียน

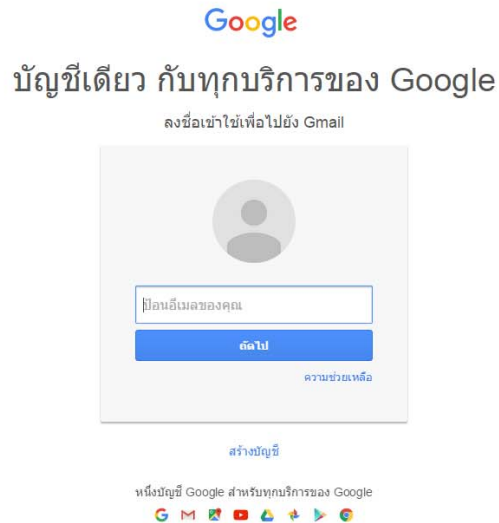


ศัพท์บัญญัติราชบัณฑิตยสถานที่เกี่ยวข้องกับสำนักงานตำรวจแห่งชาติ

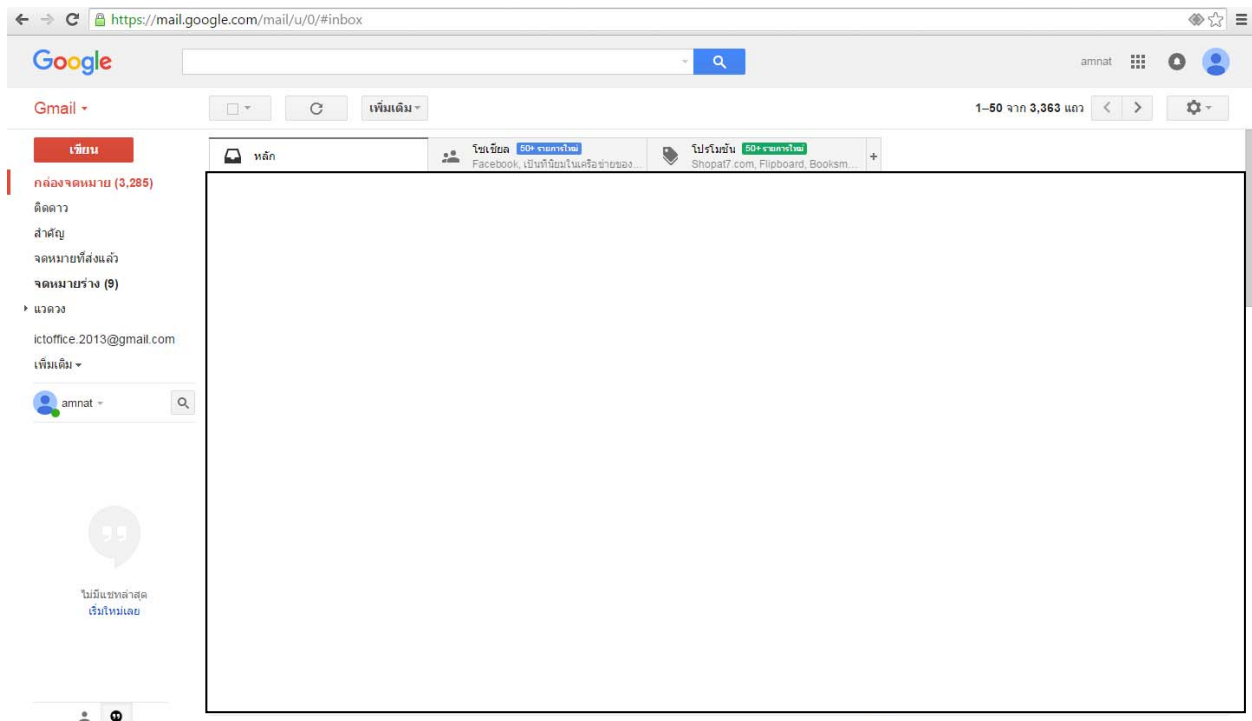
- ๕ -

๔. ตัวอย่างการแจ้งการชุมนุมสาธารณะโดยส่งจดหมายอิเล็กทรอนิกส์ของ Gmail

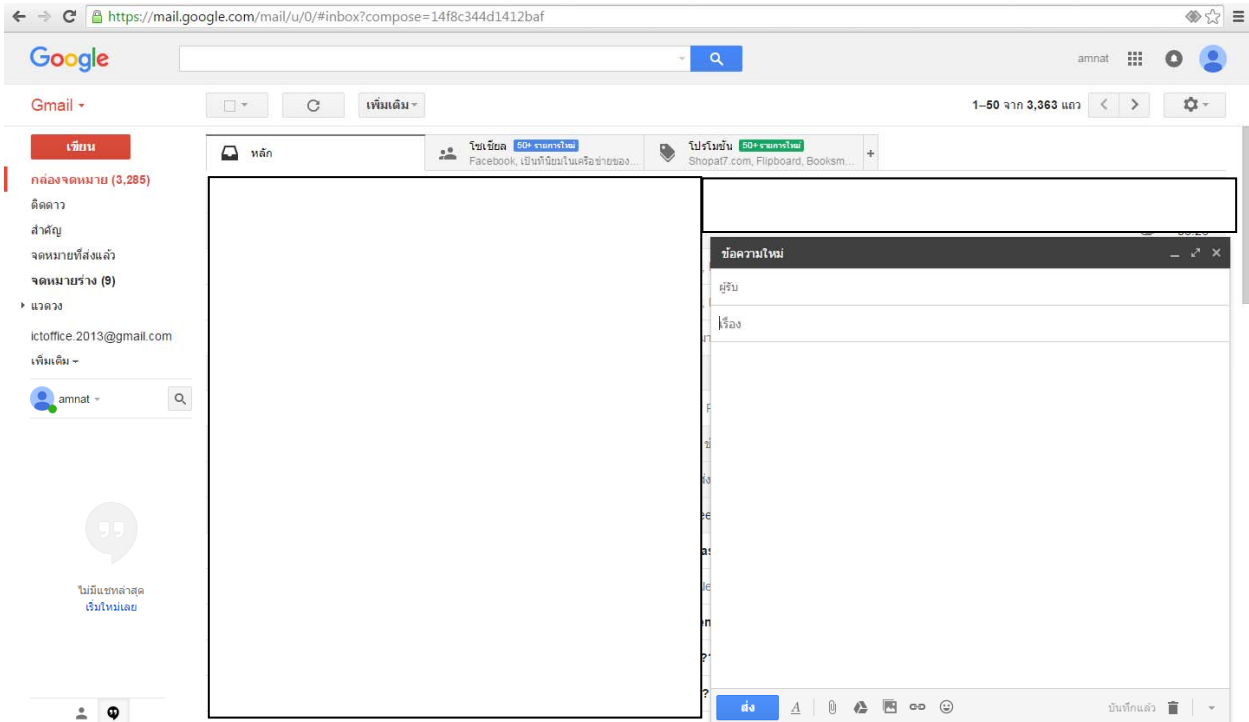
๔.๑ เข้าไปที่ <https://mail.google.com>



๔.๒ ป้อนจดหมายอิเล็กทรอนิกส์และรหัสผ่านของท่านเข้า Gmail หน้าแรก



### ๔.๓ คลิกปุ่มเขียน เปิดหน้าเขียนจดหมายขึ้นมา



### ๔.๔ การเขียนจดหมายและแนบไฟล์หนังสือแจ้งการชุมนุมสาธารณะ

๔.๔.๑ ผู้รับ : พิมพ์จดหมายอิเล็กทรอนิกส์สถานีตำรวจ (พื้นที่ที่ต้องการชุมนุมสาธารณะ)

ตัวอย่างเช่น [dusit@rtp.go.th](mailto:dusit@rtp.go.th) (หากไม่ทราบจดหมายอิเล็กทรอนิกส์สถานีตำรวจให้ค้นหาได้ที่

<http://demonstration.police.go.th>)

๔.๔.๒ เรื่อง : พิมพ์ชื่อเรื่อง เช่น แจ้งการชุมนุมสาธารณะ

๔.๔.๓ เนื้อความ : พิมพ์ข้อความเพื่อติดต่อกลับหรือขอข้อมูลเพิ่มเติม เช่น ชื่อและนามสกุล และเบอร์โทรศัพท์

๔.๔.๔ คลิกรูปคลิปหนีบกระดาษ : เลือกไฟล์หนังสือแจ้งการชุมนุมสาธารณะที่กรอกข้อมูลแล้ว

๔.๕ คลิกปุ่มส่ง

๔.๖ โทรศัพท์แจ้งสถานีตำรวจว่าท่านได้ส่งหนังสือแจ้งการชุมนุมสาธารณะทางจดหมายอิเล็กทรอนิกส์แล้ว